

Eplan: dr-unit diverse

Projekt: dr-unit

Gruppe: HMD Saros

Installationsort: SL01 dr-unit HMD Saros

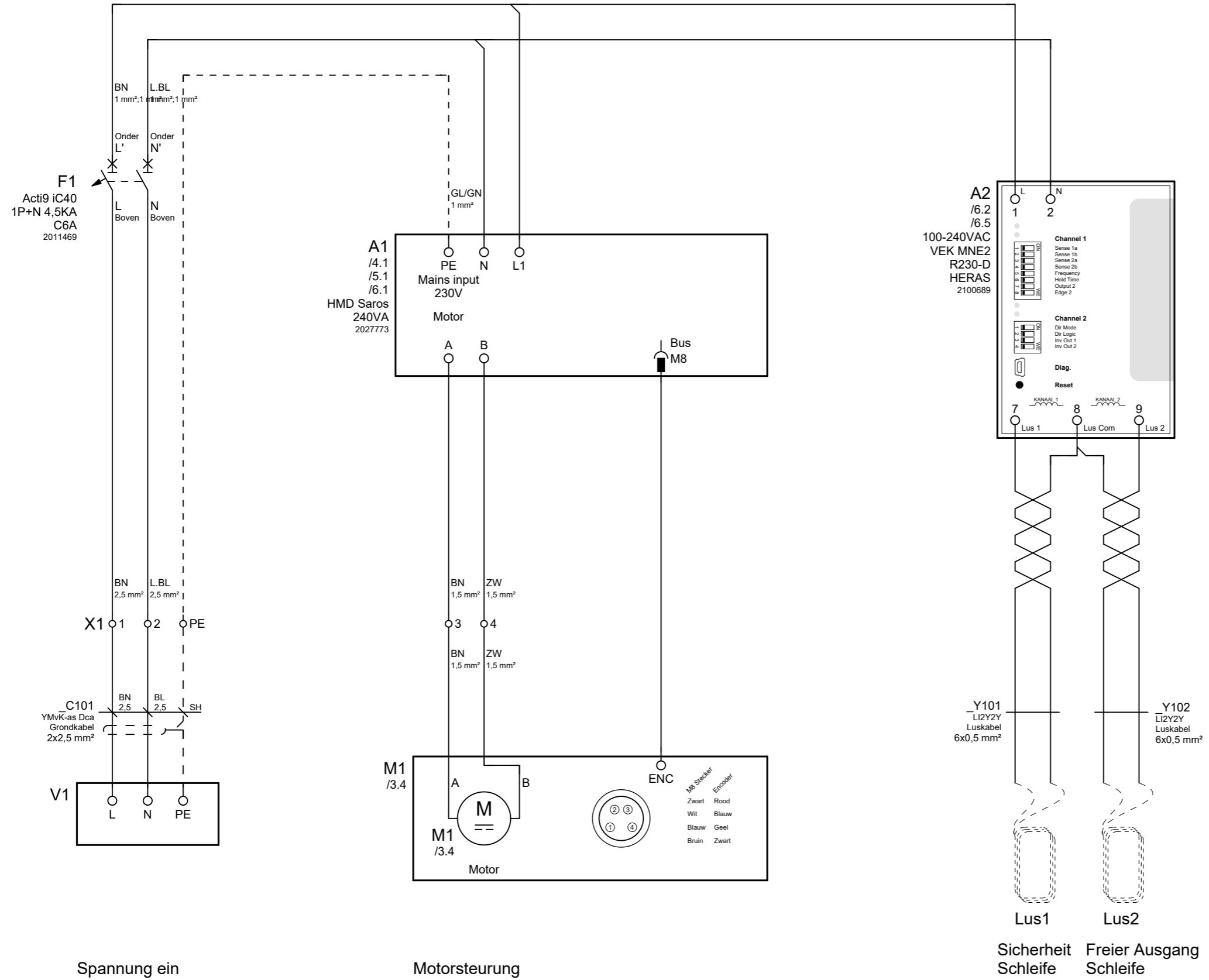
Auftragsnummer: SAPnr

Verkaufsposition: Qnr

Datum der Änderung: 23-02-2022

**ePLAN**<sup>®</sup>  
electric<sub>3</sub>

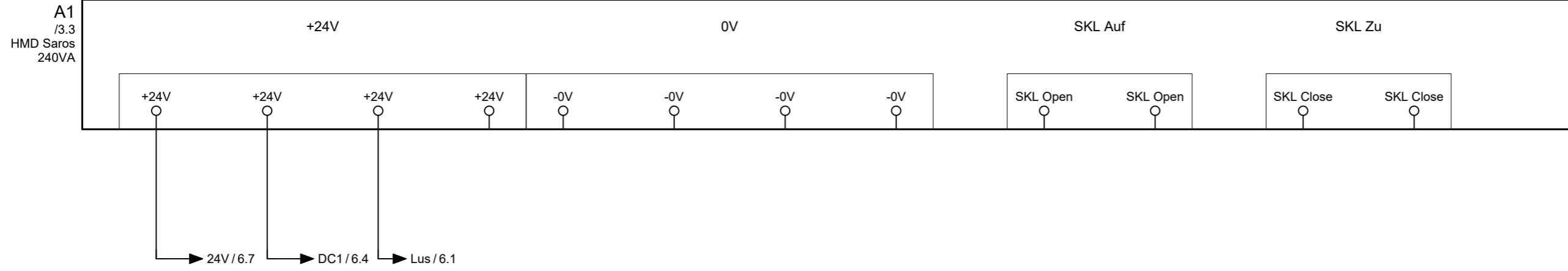




<b>Datum:</b> 23-04-2021	<b>Gezeichnet:</b> WWI	<b>Gruppe:</b> HMD Saros	<b>Eplan:</b> dr-unit diverse	<b>Titel der Seite:</b> Spannung ein
<b>der Erstellung:</b> 23-02-2022	<b>der Änderung:</b> WWI	<b>Installation:</b> SL01 dr-unit HMD Saros	<b>Projekt:</b> dr-unit	
<b>Erp:</b> SAPnr	<b>Sofon:</b> Qnr			





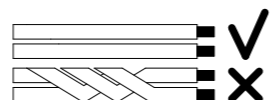
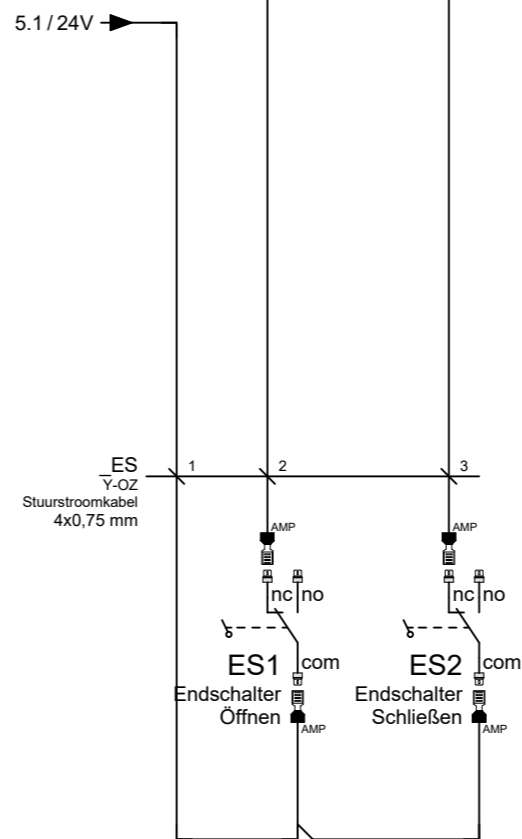
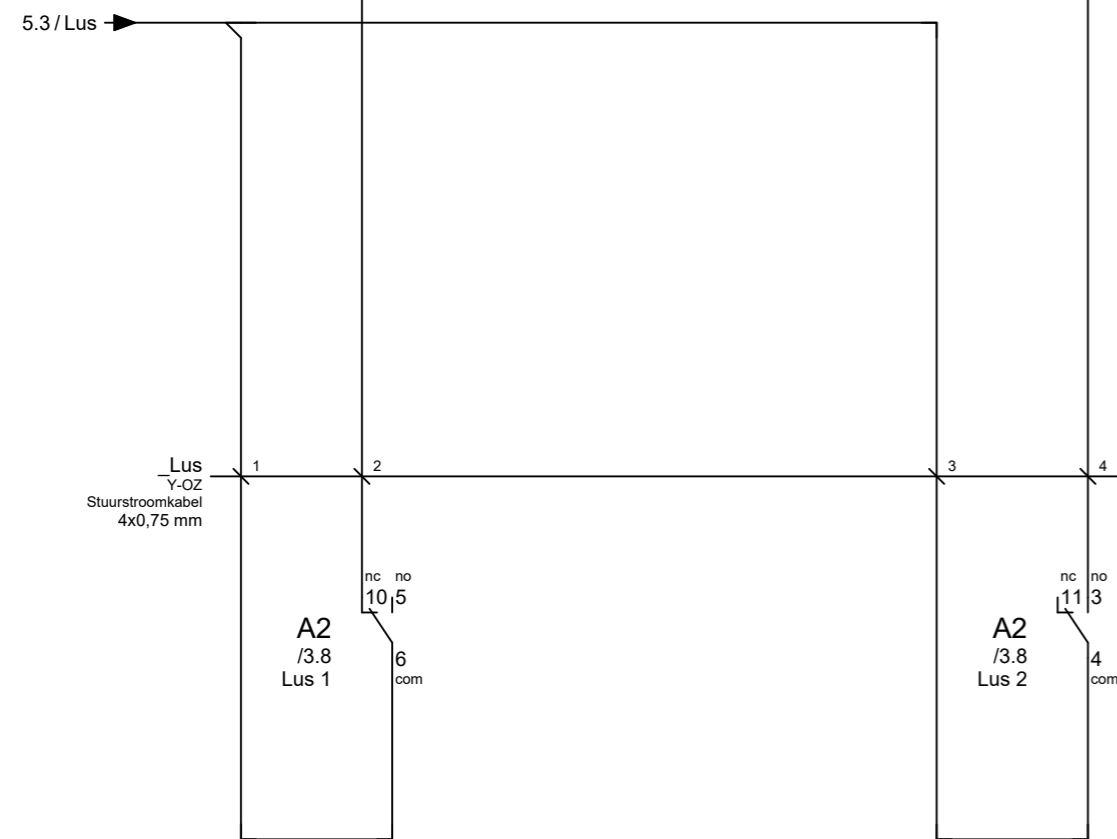
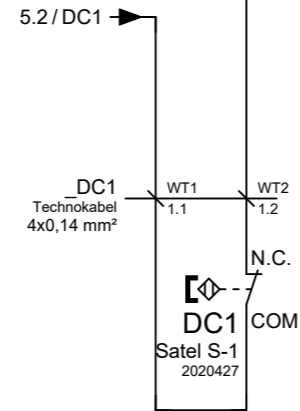
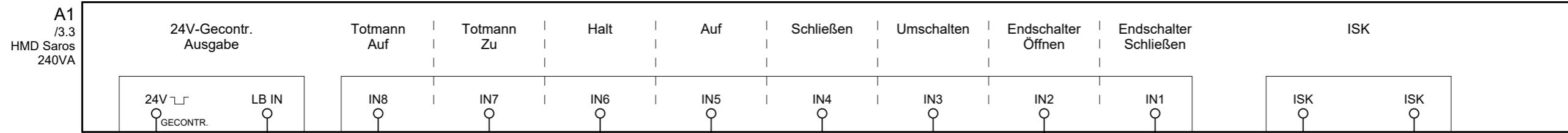


<b>Datum:</b> der Erstellung: 23-04-2021 der Änderung: 23-02-2022	<b>Gezeichnet</b> der Erstellung: WWI der Änderung: WWI	<b>Gruppe:</b> HMD Saros <b>Installation:</b> SL01 dr-unit HMD Saros <b>Erp:</b> SAPnr <b>Sofon:</b> Qnr
---	---	---

<b>Eplan:</b> dr-unit diverse	<b>Projekt:</b> dr-unit
-------------------------------	-------------------------

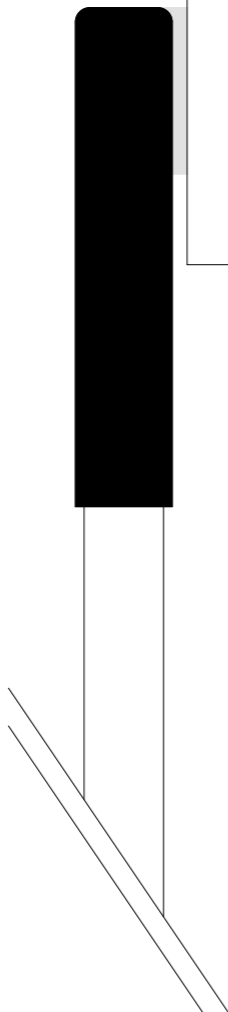
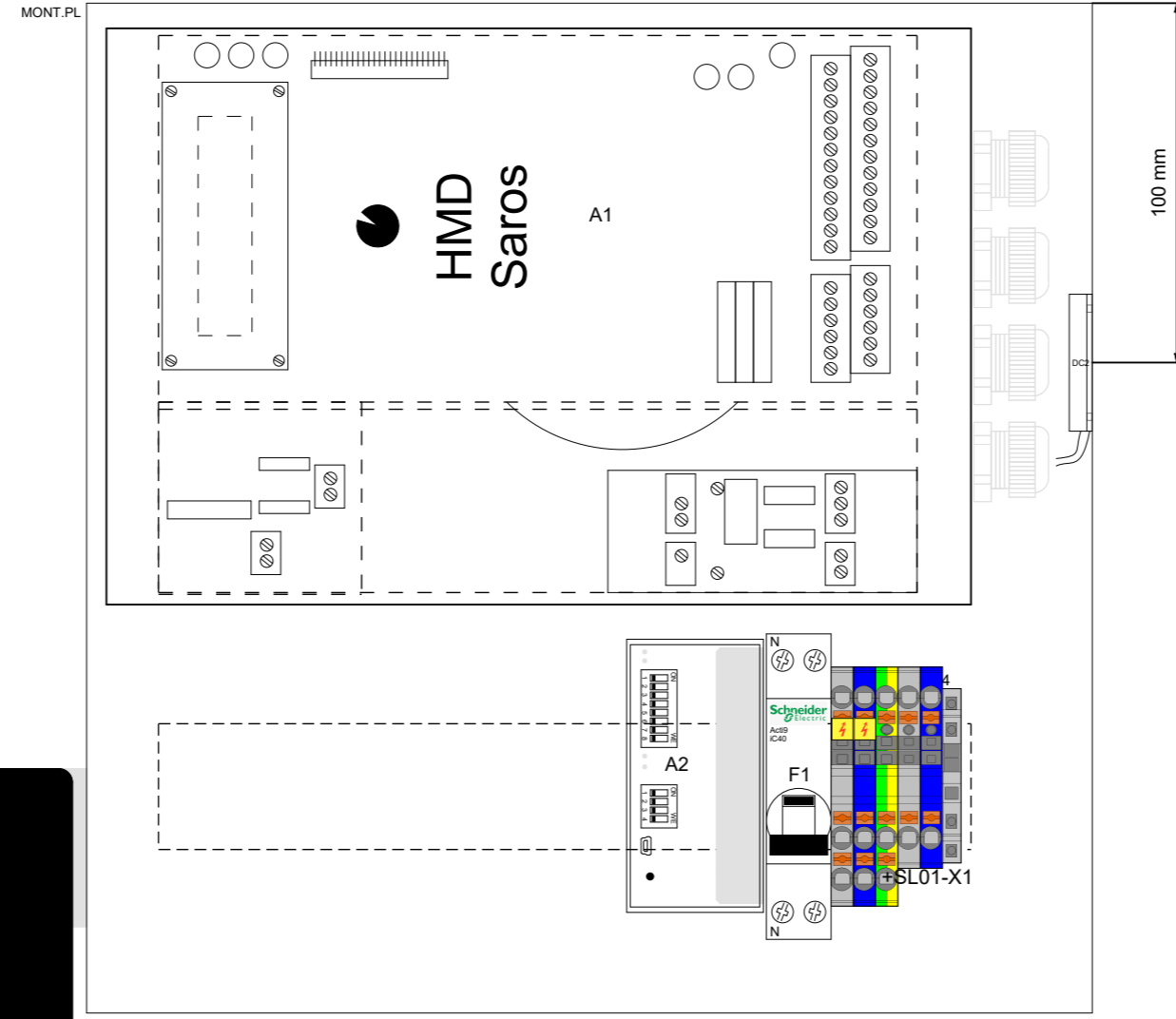
<b>Titel der Seite:</b> HMD Saros 24V
--





<b>Datum:</b> 23-04-2021	<b>Gezeichnet:</b> WWI	<b>Gruppe:</b> HMD Saros	<b>Eplan:</b> dr-unit diverse
<b>der Erstellung:</b> 23-04-2021	<b>der Änderung:</b> WWI	<b>Installation:</b> SL01 dr-unit HMD Saros	<b>Projekt:</b> dr-unit
<b>der Änderung:</b> 23-02-2022	<b>Erp:</b> SAPnr	<b>Sofon:</b> Qnr	<b>Titel der Seite:</b> HMD Saros 24V





<b>Datum:</b> 23-04-2021	<b>Gezeichnet:</b> WWI
<b>der Erstellung:</b>	<b>der Änderung:</b>
23-02-2022	WWI

<b>Gruppe:</b>	HMD Saros
<b>Installation:</b>	SL01 dr-unit HMD Saros
<b>Erp:</b>	SAPnr
<b>Sofon:</b>	Qnr

<b>Eplan:</b>	dr-unit diverse
<b>Projekt:</b>	dr-unit

<b>Titel der Seite:</b>	Ansicht
-------------------------	---------



# Klemmen-Anschlussleiste

## X1

Von	Anschluss-Code	Funktions-Text	Nr.	Kabel	Draht	Brücke	Etage	Brücke	Sheet
Spannung ein	=HMD Saros-V1:L	Spannung ein	_C101	2x2,5 mm <sup>2</sup>	BN	.	1	.	=HMD Saros+SL01/3
Spannung ein	=HMD Saros-V1:N		_C101	2x2,5 mm <sup>2</sup>	BL	.	2	.	=HMD Saros+SL01/3
Spannung ein	=HMD Saros-V1:PE		_C101	2x2,5 mm <sup>2</sup>	SH	.	PE	.	=HMD Saros+SL01/3
Motorsteuerung	=HMD Saros-M1:A	Motorsteuerung			BN	.	3	.	=HMD Saros+SL01/3
						.		.	
Motorsteuerung	=HMD Saros-M1:B	Motorsteuerung			ZW	.	4	.	=HMD Saros+SL01/3
						.		.	

